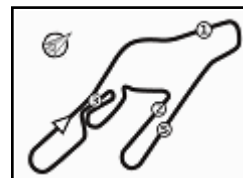




30

Pre Moto 3



Vallelunga 4.110 m

## Vallelunga 16-17-18 Ottobre 2020

### Pre Moto 3 - Analisi Tempi Gara 2

Start at 16:18'31.931

1 / 4

#### 3 V. PANTELEAKIS (1'50.418)

Giro	Seg.1	Seg.2	Seg.3	Seg.4	T. Giro	km/h	Local Time
1			36.878	22.764	2'01.433	205,7	16:20'33.364
2	15.152	38.035	35.798	22.851	1'51.836	206,5	16:22'25.200
3	15.326	38.493	35.148	22.782	1'51.749	203,4	16:24'16.949
4	15.400	38.395	35.258	22.919	1'51.972	204,9	16:26'08.921
5	15.335	38.436	34.875	22.524	1'51.170	204,5	16:28'00.091
6	15.339	37.899	35.038	22.590	1'50.866	203,4	16:29'50.957
7	15.266	38.211	34.967	22.980	1'51.424	203,4	16:31'42.381
8	15.426	38.065	34.987	22.618	1'51.096	198,5	16:33'33.477
9	15.421	37.890	35.606	22.692	1'51.609	197,8	16:35'25.086
10	15.541	37.685	34.857	22.657	1'50.740	198,5	16:37'15.826
11	15.400	37.907	34.964	22.544	1'50.815	199,3	16:39'06.641
12	15.454	37.729	34.557	22.678	1'50.418	197,4	16:40'57.059

Tempo di gara 22'25.128

#### 8 J. VILLANI (1'52.317)

Giro	Seg.1	Seg.2	Seg.3	Seg.4	T. Giro	km/h	Local Time
1			36.405	23.098	2'00.610	203,4	16:20'32.541
2	15.280	38.229	35.530	23.278	1'52.317	200,0	16:22'24.858
3	15.425	39.022	35.500	23.071	1'53.018	194,6	16:24'17.876
4	15.261	38.519	35.647	23.168	1'52.595	199,3	16:26'10.471
5	15.419	38.531	35.756	23.214	1'52.920	196,4	16:28'03.391
6	15.678	38.938	36.061	23.253	1'53.930	194,9	16:29'57.321
7	15.595	38.824	35.754	23.077	1'53.250	194,2	16:31'50.571
8	15.729	38.662	35.307	23.215	1'52.913	193,2	16:33'43.484
9	15.808	38.540	35.303	23.106	1'52.757	194,2	16:35'36.241
10	15.624	38.483	35.313	23.211	1'52.631	194,9	16:37'28.872
11	15.521	38.493	35.686	23.088	1'52.788	192,2	16:39'21.660
12	15.462	38.326	35.621	23.243	1'52.652	192,5	16:41'14.312

Tempo di gara 22'42.381

#### 9 B. MICELI (1'50.038)

Giro	Seg.1	Seg.2	Seg.3	Seg.4	T. Giro	km/h	Local Time
1			35.894	22.939	1'58.742	193,9	16:20'30.673
2	15.328	38.036	34.796	22.732	1'50.892	196,4	16:22'21.565
3	15.254	37.900	35.953	22.704	1'51.811	189,8	16:24'13.376
4	15.427	37.449	34.413	22.749	1'50.038	193,9	16:26'03.414
5	15.469	37.512	34.436	22.679	1'50.096	191,2	16:27'53.510
6	15.368	37.576	34.613	22.924	1'50.481	191,5	16:29'43.991

Tempo di gara 11'12.060

#### 10 R. TROLESE (1'49.588)

Giro	Seg.1	Seg.2	Seg.3	Seg.4	T. Giro	km/h	Local Time
1			35.878	22.647	1'58.114	203,4	16:20'30.045
2	15.163	37.371	34.752	22.497	1'49.783	198,5	16:22'19.828
3	15.197	37.345	34.594	22.525	1'49.661	196,4	16:24'09.489
4	15.279	37.239	34.544	22.526	1'49.588	198,5	16:25'59.077
5	15.248	37.611	34.528	22.548	1'49.935	195,3	16:27'49.012
6	15.342	37.484	34.587	22.672	1'50.085	197,8	16:29'39.097
7	15.361	37.411	34.557	22.575	1'49.904	197,4	16:31'29.001
8	15.454	37.261	34.529	22.525	1'49.769	197,1	16:33'18.770
9	15.371	37.354	34.381	22.585	1'49.691	197,1	16:35'08.461
10	15.414	37.349	34.443	22.529	1'49.735	197,4	16:36'58.196
11	15.428	37.792	1'11.492	22.838	2'27.550	196,7	16:39'25.746
12	15.583	37.770	35.424	22.849	1'51.626	194,6	16:41'17.372

Tempo di gara 22'45.441

#### 13 E. COLOMBI (1'50.651)

Giro	Seg.1	Seg.2	Seg.3	Seg.4	T. Giro	km/h	Local Time
1			35.576	22.968	1'59.249	202,6	16:20'31.180
2	14.880	37.901	35.045	22.825	1'50.651	203,4	16:22'21.831
3	15.259	37.571	35.729	22.914	1'51.473	198,5	16:24'13.304
4	15.489	38.180	34.951	22.997	1'51.617	198,5	16:26'04.921
5	15.379	37.720	35.064	22.985	1'51.148	195,7	16:27'56.069
6	15.603	38.107	34.760	23.047	1'51.517	193,2	16:29'47.586

7	15.589		37.848		34.809		23.198	1'51.444	193,2	16:31'39.030
8	15.736		37.792		<b>34.693</b>		22.944	1'51.165	191,8	16:33'30.195
9	15.675		<b>37.569</b>		34.981		22.963	1'51.188	196,7	16:35'21.383
10	15.616		37.758		35.194		23.026	1'51.594	193,9	16:37'12.977
11	15.659		37.921		35.041		23.064	1'51.685	192,5	16:39'04.662
12	15.666		38.026		34.973		22.982	1'51.647	190,8	16:40'56.309

Tempo di gara 22'24.378

#### 15 C. PUCCI (1'57.846)

Giro	Seg.1	Seg.2	Seg.3	Seg.4	T. Giro	km/h	Local Time
1			<b>36.997</b>	<b>23.664</b>	2'04.109	<b>201,5</b>	16:20'36.040
2	16.652	41.164	37.378	24.117	1'59.311	197,8	16:22'35.351
3	<b>16.563</b>	<b>40.272</b>	36.999	24.012	<b>1'57.846</b>	191,5	16:24'33.197

Tempo di gara 6'01.266

#### 18 C. BASSO (1'49.648)

Giro	Seg.1	Seg.2	Seg.3	Seg.4	T. Giro	km/h	Local Time
1			36.387	22.979	1'58.463	203,0	16:20'30.394
2	14.938	37.605	35.028	22.808	1'50.379	<b>205,7</b>	16:22'20.773
3	14.933	37.333	34.734	22.800	1'49.800	201,1	16:24'10.573
4	<b>14.927</b>	37.401	34.635	22.731	1'49.694	200,0	16:26'00.267
5	14.968	37.559	34.702	22.794	1'50.023	199,6	16:27'50.290
6	14.982	37.252	34.729	22.871	1'49.834	201,5	16:29'40.124
7	14.983	37.256	34.874	<b>22.700</b>	1'49.813	200,7	16:31'29.937
8	14.976	37.272	<b>34.627</b>	<b>22.773</b>	<b>1'49.648</b>	202,2	16:33'19.585
9	14.997	<b>37.167</b>	34.730	22.844	1'49.738	201,9	16:35'09.323
10	15.016	37.215	34.779	22.762	1'49.772	202,6	16:36'59.095
11	14.981	37.169	1'04.529	23.794	2'20.473	202,6	16:39'19.568
12	15.493	38.742	35.985	23.432	1'53.652	193,5	16:41'13.220

Tempo di gara 22'41.289

#### 19 L. AGOSTINELLI (1'54.998)

Giro	Seg.1	Seg.2	Seg.3	Seg.4	T. Giro	km/h	Local Time
1			37.039	<b>23.580</b>	2'04.760	<b>204,5</b>	16:20'36.691
2	16.042	40.647	37.251	23.718	1'57.658	189,8	16:22'34.349
3	<b>15.579</b>	<b>39.142</b>	36.644	23.633	<b>1'54.998</b>	199,3	16:24'29.347
4	15.809	39.681	<b>36.292</b>	23.957	1'55.739	191,8	16:26'25.086

Tempo di gara 7'53.155

#### 22 M. COPPA (1'50.124)

Giro	Seg.1	Seg.2	Seg.3	Seg.4	T. Giro	km/h	Local Time
1			35.588	23.065	1'58.968	<b>202,6</b>	16:20'30.899
2	15.023	37.686	34.848	22.882	1'50.439	201,1	16:22'21.338
3	<b>14.992</b>	<b>37.514</b>	34.739	22.879	<b>1'50.124</b>	201,5	16:24'11.462
4	15.077	37.908	<b>34.711</b>	22.820	1'50.516	198,2	16:26'01.978
5	15.189	37.699	34.796	22.864	1'50.548	199,6	16:27'52.526
6	15.192	38.210	34.925	22.958	1'51.285	194,9	16:29'43.811
7	15.242	37.758	34.979	22.972	1'50.951	194,9	16:31'34.762
8	15.391	37.903	35.013	<b>22.619</b>	1'50.926	195,7	16:33'25.688
9	15.293	37.997	34.839	22.793	1'50.922	194,6	16:35'16.610
10	15.367	37.808	34.763	22.889	1'50.827	196,4	16:37'07.437
11	15.380	38.034	34.832	23.055	1'51.301	194,2	16:38'58.738
12	15.493	38.876	34.939	22.829	1'52.137	193,5	16:40'50.875

Tempo di gara 22'18.944

#### 25 G. KECSKES (1'50.622)

Giro	Seg.1	Seg.2	Seg.3	Seg.4	T. Giro	km/h	Local Time
1			36.453	23.134	2'00.831	198,9	16:20'32.762
2	15.287	38.287	36.001	23.120	1'52.695	198,9	16:22'25.457
3	15.310	38.357	35.398	22.915	1'51.980	197,1	16:24'17.437
4	15.492	38.065	35.458	22.916	1'51.931	192,5	16:26'09.368
5	15.346	38.464	35.228	22.845	1'51.883	<b>200,4</b>	16:28'01.251
6	<b>15.226</b>	37.704	35.359	22.709	1'50.998	197,8	16:29'52.249
7	15.302	<b>37.481</b>	35.044	22.795	<b>1'50.622</b>	197,1	16:31'42.871
8	15.471	38.134	35.043	<b>22.664</b>	1'51.312	199,3	16:33'34.183
9	15.321	37.735	34.902	22.923	1'50.881	192,9	16:35'25.064
10	15.657	38.247	34.978	22.745	1'51.627	194,9	16:37'16.691

18/10/2020

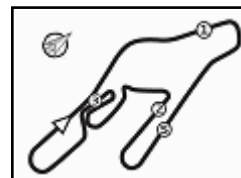
P = Box In/Out - C = Tempo Invalidato

Title Sponsor



Sponsor Ufficiali





## Vallelunga 16-17-18 Ottobre 2020

### Pre Moto 3 - Analisi Tempi Gara 2

Vallelunga 4.110 m

Start at 16:18'31.931

**2 / 4**

11	15.366	37.749	35.186	22.815	1'51.116	196,0	16:39'07.807
12	15.269	37.822	<b>34.773</b>	23.055	1'50.919	192,5	16:40'58.726
Tempo di gara 22'26.795							

Tempo di gara 22'17.973

26 C. D'ARLIANO (1'53.811)							
Giro	Seg.1	Seg.2	Seg.3	Seg.4	T. Giro	km/h	Local Time
1			36.416	23.394	2'03.138	192,5	16:20'35.069
2	16.166	38.943	36.483	23.487	1'55.079	<b>195,7</b>	16:22'30.148
3	16.152	39.111	36.078	23.506	1'54.847	185,9	16:24'24.995
4	16.071	39.117	36.146	23.564	1'54.898	186,9	16:26'19.893
5	16.094	39.395	35.929	23.300	1'54.718	186,5	16:28'14.611
6	15.937	39.001	35.936	<b>23.195</b>	1'54.069	188,8	16:30'08.680
7	15.735	39.075	36.014	23.284	1'54.108	188,8	16:32'02.788
8	<b>15.704</b>	38.873	35.787	23.447	<b>1'53.811</b>	191,2	16:33'56.599
9	15.981	39.322	35.933	23.497	1'54.733	190,1	16:35'51.332
10	16.000	<b>38.796</b>	35.982	23.514	1'54.292	189,1	16:37'45.624
11	16.139	38.852	<b>35.659</b>	23.548	1'54.198	186,9	16:39'39.822
12	16.162	39.434	36.062	23.689	1'55.347	183,7	16:41'35.169
Tempo di gara 23'03.238							

27 J. SALVANS JUAREZ (1'49.978)							
Giro	Seg.1	Seg.2	Seg.3	Seg.4	T. Giro	km/h	Local Time
1			35.962	23.045	2'00.167	<b>205,3</b>	16:20'32.098
2	15.120	37.945	35.026	22.794	1'50.885	199,3	16:22'22.983
3	15.221	<b>37.444</b>	35.185	22.727	1'50.577	195,7	16:24'13.560
4	15.355	37.911	<b>34.593</b>	22.590	1'50.449	202,6	16:26'04.009
5	<b>15.013</b>	37.564	35.498	22.591	1'50.666	194,9	16:27'54.675
6	15.124	37.635	34.655	22.564	<b>1'49.978</b>	192,5	16:29'44.653
7	15.138	37.678	35.032	<b>22.533</b>	1'50.381	198,5	16:31'35.034
8	15.224	37.817	34.728	22.745	1'50.514	197,8	16:33'25.548
9	15.490	37.793	34.716	22.826	1'50.825	199,6	16:35'16.373
10	15.655	37.961	34.937	22.741	1'51.294	189,8	16:37'07.667
11	15.394	38.237	35.016	22.627	1'51.274	190,1	16:38'58.941
12	15.445	38.049	34.948	22.721	1'51.163	193,9	16:40'50.104
Tempo di gara 22'18.173							

29 C. LOLLI (1'48.506)							
Giro	Seg.1	Seg.2	Seg.3	Seg.4	T. Giro	km/h	Local Time
1			34.898	22.607	1'56.221	191,8	16:20'28.152
2	15.232	37.396	34.746	22.473	1'49.847	<b>202,2</b>	16:22'17.999
3	15.051	37.061	34.867	22.398	1'49.377	198,9	16:24'07.376
4	<b>14.928</b>	37.277	34.922	22.481	1'49.608	199,6	16:25'56.984
5	14.978	<b>36.618</b>	<b>34.431</b>	22.479	<b>1'48.506</b>	201,5	16:27'45.490
6	15.045	37.128	34.481	<b>22.318</b>	1'48.972	199,3	16:29'34.462
7	15.001	37.382	35.142	22.485	1'50.010	200,0	16:31'24.472
8	15.184	37.053	34.629	22.493	1'49.359	197,4	16:33'13.831
9	15.233	37.000	34.562	22.494	1'49.289	197,1	16:35'03.120
10	15.265	37.053	34.581	22.403	1'49.302	196,4	16:36'52.422
11	15.299	37.098	34.480	22.622	1'49.499	196,0	16:38'41.921
12	15.359	37.269	34.691	22.540	1'49.859	195,7	16:40'31.780
Tempo di gara 21'59.849							

34 C. TIEZZI (1'49.791)							
Giro	Seg.1	Seg.2	Seg.3	Seg.4	T. Giro	km/h	Local Time
1			36.198	22.805	1'57.905	200,7	16:20'29.836
2	15.471	37.855	34.976	22.772	1'51.074	198,9	16:22'20.910
3	15.217	<b>37.254</b>	<b>34.697</b>	22.623	<b>1'49.791</b>	196,7	16:24'10.701
4	<b>15.194</b>	37.289	34.755	22.783	1'50.021	197,8	16:26'00.722
5	15.410	38.417	34.825	22.905	1'51.557	192,2	16:27'52.279
6	15.572	37.885	34.974	22.951	1'51.382	198,9	16:29'43.661
7	15.463	38.159	34.862	22.771	1'51.255	196,7	16:31'34.916
8	15.596	37.976	35.142	22.693	1'51.407	197,1	16:33'26.323
9	15.195	37.880	34.911	<b>22.609</b>	1'50.595	<b>203,0</b>	16:35'16.918
10	15.373	38.041	34.886	22.656	1'50.956	191,2	16:37'07.874
11	15.322	38.031	34.886	22.731	1'50.970	193,5	16:38'58.844
12	15.453	38.026	34.777	22.804	1'51.060	197,8	16:40'49.904

47 E. BOGGIO (1'50.786)							
Giro	Seg.1	Seg.2	Seg.3	Seg.4	T. Giro	km/h	Local Time
1			36.475	23.044	2'01.054	<b>209,7</b>	16:20'32.985
2	15.160	38.006	35.755	23.059	1'51.980	206,1	16:22'24.965
3	15.381	38.368	<b>35.019</b>	23.013	1'51.781	196,4	16:24'16.746
4	15.372	38.299	35.195	22.985	1'51.851	202,2	16:26'08.597
5	15.430	38.003	35.028	<b>22.642</b>	1'51.103	199,6	16:27'59.700
6	15.537	37.776	35.044	22.833	1'51.190	194,2	16:29'50.890
7	15.286	37.944	35.189	22.994	1'51.413	200,7	16:31'42.303
8	15.440	38.455	35.125	22.745	1'51.765	200,7	16:33'34.068
9	15.233	38.381	35.187	22.770	1'51.581	203,4	16:35'25.649
10	15.184	38.408	35.305	22.720	1'51.617	201,1	16:37'17.266
11	<b>15.111</b>	<b>37.626</b>	35.376	22.673	<b>1'50.786</b>	204,9	16:39'08.052
12	15.211	37.899	35.031	22.810	1'50.951	200,7	16:40'59.003
Tempo di gara 22'27.072							

48 N. FRUSCIONE (1'51.240)							
Giro	Seg.1	Seg.2	Seg.3	Seg.4	T. Giro	km/h	Local Time
1			36.332	23.025	2'01.302	197,4	16:20'33.233
2	15.388	38.103	35.851	23.272	1'52.614	<b>198,2</b>	16:22'25.847
3	15.488	38.483	35.478	23.039	1'52.488	191,8	16:24'18.335
4	<b>15.171</b>	38.292	35.770	23.048	1'52.281	193,9	16:26'10.616
5	15.479	38.532	35.432	22.981	1'52.424	193,9	16:28'03.040
6	16.031	39.301	36.727	2'05.550	3'37.609P	186,2	16:31'40.649
7	30.097	40.351	35.565	23.101	2'09.114P	183,4	16:33'49.763
8	16.140	38.678	<b>34.596</b>	22.756	1'52.170	185,9	16:35'41.933
9	15.955	38.293	34.680	<b>22.735</b>	1'51.663	186,5	16:37'33.596
10	15.865	38.496	35.110	23.047	1'52.518	186,2	16:39'26.114
11	15.732	<b>37.877</b>	34.747	22.884	<b>1'51.240</b>	187,8	16:41'17.354
Tempo di gara 22'45.423							

54 A. FERRANDEZ (1'48.117)							
Giro	Seg.1	Seg.2	Seg.3	Seg.4	T. Giro	km/h	Local Time
1			34.324	22.662	1'55.342	193,5	16:20'27.273
2	15.136	37.221	34.427	22.411	1'49.195	189,8	16:22'16.468
3	15.108	37.225	34.008	22.471	1'48.812	199,3	16:24'05.280
4	15.162	<b>36.829</b>	<b>33.800</b>	<b>22.326</b>	<b>1'48.117</b>	193,9	16:25'53.397
5	14.951	36.964	34.026	22.393	1'48.334	<b>200,0</b>	16:27'41.731
6	<b>14.880</b>	37.054	34.196	22.481	1'48.611	195,3	16:29'30.342
7	15.267	37.167	34.099	22.499	1'49.032	199,6	16:31'19.374
8	15.291	37.344	33.806	22.386	1'48.827	191,5	16:33'08.201
9	15.088	37.299	34.281	22.544	1'49.212	191,5	16:34'57.413
10	15.332	37.400	34.337	22.373	1'49.442	197,4	16:36'46.855
11	14.942	37.161	34.098	22.436	1'48.637	195,7	16:38'35.492
12	15.063	36.948	34.568	22.515	1'49.094	198,9	16:40'24.586
Tempo di gara 21'52.655							

55 M. AMADORI (1'50.483)							
Giro	Seg.1	Seg.2	Seg.3	Seg.4	T. Giro	km/h	Local Time
1			36.572	23.385	2'01.905	<b>206,5</b>	16:20'33.836
2	15.081	38.375	35.847	23.167	1'52.470	203,8	16:22'26.306
3	15.158	38.103	35.584	23.013	1'51.858	205,3	16:24'18.164
4	15.051	38.129	35.446	22.832	1'51.458	205,7	16:26'09.622
5	15.072	38.181	35.267	22.937	1'51.457	204,5	16:28'01.079
6	15.053	37.768	35.272	22.950	1'51.043	204,9	16:29'52.122
7	15.143	37.929	35.207	22.866	1'51.145	200,7	16:31'43.267
8	<b>15.045</b>	38.264	35.196	<b>22.684</b>	1'51.189	202,6	16:33'34.456
9	15.062	38.378	35.297	22.822	1'51.559	204,2	16:35'26.015
10	15.128	<b>37.695</b>	34.891	22.769	<b>1'50.483</b>	204,9	16:37'16.498
11	15.205	37.751	35.285	22.985	1'51.226	200,0	16:39'07.724
12	15.217	38.125	<b>34.867</b>	23.032	1'51.241	193,9	16:40'58.965
Tempo di gara 22'27.034							

69 A. DI PERSIO							
Giro	Seg.1	Seg.2	Seg.3	Seg.4	T. Giro	km/h	Local Time

18/10/2020

P = Box In/Out - C = Tempo Invaldato

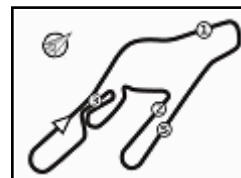
Title Sponsor

Sponsor Ufficiali



Powered by PERUGIA TIMING





Vallelunga 4.110 m

## Vallelunga 16-17-18 Ottobre 2020

### Pre Moto 3 - Analisi Tempi Gara 2

Start at 16:18'31.931

**3 / 4**

Giro	Seg.1	Seg.2	Seg.3	Seg.4	T. Giro	km/h	Local Time
1			36.505	23.313	2'02.795	193,9	16:20'34.726
Tempo di gara 2'02.795							
72 E. LIGUORI (1'48.656)							
1			34.667	22.535	1'55.423	201,1	16:20'27.354
2	15.028	37.158	34.301	22.478	1'48.965	198,9	16:22'16.319
3	15.121	37.297	34.450	22.443	1'49.311	198,9	16:24'05.630
4	15.010	36.981	34.136	22.529	1'48.656	200,7	16:25'54.286
5	15.023	37.290	34.243	22.374	1'48.930	198,9	16:27'43.216
6	14.933	37.135	34.513	22.396	1'48.977	199,6	16:29'32.193
7	15.083	37.115	34.095	22.387	1'48.680	199,6	16:31'20.873
8	15.086	37.280	34.310	22.567	1'49.243	200,0	16:33'10.116
9	15.014	37.072	34.355	22.473	1'48.914	199,6	16:34'59.030
10	15.085	37.036	34.408	22.309	1'48.838	200,4	16:36'47.868
11	15.095	36.993	34.328	22.561	1'48.977	200,0	16:38'36.845
12	15.098	37.083	34.815	22.428	1'49.424	198,5	16:40'26.269
Tempo di gara 21'54.338							
89 D. MIHAILA (1'48.251)							
1			34.280	22.690	1'54.965	197,1	16:20'26.896
2	14.957	37.182	34.006	22.564	1'48.709	198,9	16:22'15.605
3	14.956	37.065	34.096	22.712	1'48.829	197,8	16:24'04.434
4	14.973	37.181	34.075	22.533	1'48.762	198,2	16:25'53.196
5	14.941	37.019	34.019	22.428	1'48.407	198,5	16:27'41.603
6	14.946	37.007	34.592	22.569	1'49.114	198,9	16:29'30.717
7	14.915	37.049	34.608	22.487	1'49.059	200,0	16:31'19.776
8	14.988	37.501	34.144	22.533	1'49.166	204,9	16:33'08.942
9	14.815	37.279	34.191	22.522	1'48.807	206,1	16:34'57.749
10	15.014	37.193	34.136	22.581	1'48.924	198,9	16:36'46.673
11	14.976	36.942	34.341	22.493	1'48.752	199,3	16:38'35.425
12	14.760	37.060	33.884	22.547	1'48.251	197,8	16:40'23.676
Tempo di gara 21'51.745							
93 G. PINI (1'48.464)							
1			35.459	22.572	1'57.011	206,1	16:20'28.942
2	15.052	37.291	34.656	22.447	1'49.446	198,5	16:22'18.388
3	14.911	36.989	34.422	22.460	1'48.782	201,5	16:24'07.170
4	15.102	37.099	34.161	22.508	1'48.870	200,4	16:25'56.040
5	15.207	37.126	34.201	22.484	1'49.018	198,9	16:27'45.058
6	15.241	37.251	34.066	22.549	1'49.107	199,3	16:29'34.165
7	15.253	37.059	34.092	22.633	1'49.037	198,9	16:31'23.202
8	15.241	37.163	34.022	22.452	1'48.878	197,1	16:33'12.080
9	15.196	37.013	33.962	22.435	1'48.606	197,4	16:35'00.686
10	15.218	36.958	33.966	22.322	1'48.464	199,3	16:36'49.150
11	15.103	36.892	34.016	22.736	1'48.747	200,0	16:38'37.897
12	15.294	37.347	34.260	22.420	1'49.321	197,8	16:40'27.218
Tempo di gara 21'55.287							
99 F. IACOI (1'53.445)							
1			37.438	23.690	2'05.364	199,6	16:20'37.295
2	15.843	40.348	36.304	23.544	1'56.039	194,6	16:22'33.334
3	16.053	39.140	35.693	23.302	1'54.188	188,5	16:24'27.522
4	15.963	39.043	35.374	23.424	1'53.804	188,5	16:26'21.326
5	15.983	38.805	35.473	23.329	1'53.590	187,8	16:28'14.916
6	15.780	38.483	35.771	23.411	1'53.445	186,9	16:30'08.361
7	15.841	38.675	36.148	23.336	1'54.000	191,2	16:32'02.361
8	15.848	38.828	35.711	23.302	1'53.689	188,2	16:33'56.050
9	16.187	39.049	35.926	23.368	1'54.530	186,2	16:35'50.580
10	15.949	38.815	35.688	23.189	1'53.641	186,2	16:37'44.221
11	16.244	38.689	35.588	23.096	1'53.617	190,1	16:39'37.838
12	16.114	38.776	35.919	23.093	1'53.902	189,1	16:41'31.740
Tempo di gara 22'59.809							
129 S. SANTI (1'50.372)							
1			35.651	22.969	1'59.558	203,0	16:20'31.489
2	15.319	37.800	34.672	22.752	1'50.543	197,1	16:22'22.032
3	15.281	37.533	35.363	22.796	1'50.973	201,1	16:24'13.005
4	15.563	37.813	34.675	22.794	1'50.845	193,5	16:26'03.850
5	15.438	37.668	34.598	22.746	1'50.450	197,8	16:27'54.300
6	15.482	37.891	34.619	22.684	1'50.676	197,1	16:29'44.976
7	15.339	37.649	34.643	22.741	1'50.372	196,4	16:31'35.348
88 E. BERTOLA (1'52.352)							
1			36.635	23.407	2'02.346	202,2	16:20'34.277
2	15.323	38.264	35.685	23.202	1'52.474	197,8	16:22'26.751
3	15.299	38.615	35.587	23.413	1'52.914	196,4	16:24'19.665
4	15.587	38.862	35.524	23.570	1'53.543	193,9	16:26'13.208

18/10/2020 P = Box In/Out - C = Tempo Invalidato

Title Sponsor

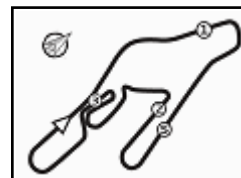


Sponsor Ufficiali



Powered by PERUGIA TIMING





Vallelunga 4.110 m

**4 / 4**
**Vallelunga 16-17-18 Ottobre 2020**
**Pre Moto 3 - Analisi Tempi Gara 2**

Start at 16:18'31.931

8	15.388	37.626	34.909	22.716	1'50.639	200,0	16:33'25.987	11	15.079	36.854	34.009	22.411	1'48.353	198,5	16:38'35.265
9	15.416	37.702	34.875	22.764	1'50.757	200,0	16:35'16.744	12	15.001	37.141	55.082	24.640	2'11.864	196,4	16:40'47.129
10	15.377	38.041	34.646	22.779	1'50.843	195,3	16:37'07.587								
11	15.411	37.998	34.626	22.987	1'51.022	191,5	16:38'58.609								
12	15.705	38.366	35.077	22.972	1'52.120	197,8	16:40'50.729								

Tempo di gara 22'18.798

**157 L. ZANNI (1'51.717)**

Giro	Seg.1	Seg.2	Seg.3	Seg.4	T. Giro	km/h	Local Time
1			36.164	23.027	1'59.929	203,0	16:20'31.860
2	<b>14.996</b>	38.266	35.544	22.911	<b>1'51.717</b>	202,6	16:22'23.577
3	15.108	38.713	35.570	23.118	1'52.509	198,2	16:24'16.086
4	15.548	38.380	35.849	22.949	1'52.726	200,7	16:26'08.812
5	15.284	38.420	35.343	<b>22.847</b>	1'51.894	202,6	16:28'00.706
6	15.117	<b>37.930</b>	37.073	1'10.438	2'40.558P	<b>205,7</b>	16:30'41.264
7	18.700	39.073	35.461	23.379	1'56.613P	194,9	16:32'37.877
8	15.605	38.417	<b>35.204</b>	23.328	1'52.554	197,4	16:34'30.431
9	15.614	38.297	35.409	23.077	1'52.397	196,0	16:36'22.828
10	15.612	38.368	35.591	23.307	1'52.878	197,4	16:38'15.706
11	15.575	38.474	35.415	23.215	1'52.679	196,4	16:40'08.385
12	15.594	38.644	35.688	23.200	1'53.126	195,3	16:42'01.511

Tempo di gara 23'29.580

**231 A. SCIARRETTA (1'49.531)**

Giro	Seg.1	Seg.2	Seg.3	Seg.4	T. Giro	km/h	Local Time
1		38.234	35.614	23.482	2'04.853	196,4	16:20'36.784
2	15.707	37.938	34.927	22.584	1'51.156	200,7	16:22'27.940
3	15.287	37.497	34.750	22.789	1'50.323	199,3	16:24'18.263
4	<b>15.071</b>	37.750	35.239	22.636	1'50.696	202,2	16:26'08.959
5	15.372	37.895	34.609	22.650	1'50.526	<b>204,5</b>	16:27'59.485
6	15.640	37.401	34.567	22.584	1'50.192	196,7	16:29'49.677
7	15.590	37.498	34.488	22.740	1'50.316	195,3	16:31'39.993
8	15.529	37.336	34.524	22.840	1'50.229	197,4	16:33'30.222
9	15.588	37.381	34.467	<b>22.477</b>	1'49.913	194,6	16:35'20.135
10	15.602	37.347	34.401	22.496	1'49.846	196,0	16:37'09.981
11	15.500	<b>37.275</b>	<b>34.233</b>	22.523	<b>1'49.531</b>	196,7	16:38'59.512
12	15.255	37.757	34.982	22.475	1'50.469	199,3	16:40'49.981

Tempo di gara 22'18.050

**313 A. MATTEI (1'52.274)**

Giro	Seg.1	Seg.2	Seg.3	Seg.4	T. Giro	km/h	Local Time
1			36.354	23.442	2'02.744	<b>200,0</b>	16:20'34.675
2	<b>15.513</b>	38.228	35.503	23.349	1'52.593	195,3	16:22'27.268
3	15.590	38.284	35.806	<b>23.225</b>	1'52.905	192,5	16:24'20.173
4	15.595	38.143	35.293	23.243	<b>1'52.274</b>	194,9	16:26'12.447
5	15.823	38.333	35.020	23.261	1'52.437	193,9	16:28'04.884
6	15.781	<b>38.093</b>	35.200	23.292	1'52.366	193,5	16:29'57.250
7	15.884	38.388	35.540	23.315	1'53.127	193,5	16:31'50.377
8	16.016	38.377	35.111	23.400	1'52.904	194,9	16:33'43.281
9	16.134	38.245	<b>34.857</b>	23.353	1'52.589	196,4	16:35'35.870
10	16.076	38.218	34.860	23.345	1'52.499	194,9	16:37'28.369
11	16.037	38.540	35.854	23.010	1'53.441	196,0	16:39'21.810
12	15.721	38.126	35.360	23.420	1'52.627	195,7	16:41'14.437

Tempo di gara 22'42.506

**777 F. PICCOLO (1'48.160)**

Giro	Seg.1	Seg.2	Seg.3	Seg.4	T. Giro	km/h	Local Time
1			35.101	22.569	1'56.348	195,3	16:20'28.279
2	15.045	37.315	34.288	22.593	1'49.241	199,6	16:22'17.520
3	15.074	37.140	34.197	22.414	1'48.825	197,8	16:24'06.345
4	15.075	37.018	33.926	22.299	1'48.318	199,6	16:25'54.663
5	14.922	<b>36.851</b>	33.996	22.424	1'48.193	201,9	16:27'42.856
6	15.032	37.097	34.007	22.369	1'48.505	197,4	16:29'31.361
7	15.013	37.046	34.136	22.319	1'48.514	199,6	16:31'19.875
8	<b>14.917</b>	37.048	<b>33.719</b>	22.476	<b>1'48.160</b>	198,9	16:33'08.035
9	15.406	37.768	34.169	22.459	1'49.802	198,5	16:34'57.837
10	15.174	37.099	34.519	<b>22.283</b>	1'49.075	<b>203,0</b>	16:36'46.912

18/10/2020

P = Box In/Out - C = Tempo Invalidato

Title Sponsor



Sponsor Ufficiali



Powered by PERUGIA TIMING

